

INFORMACIÓN GENERAL

PASAPORTE 4-6

Abierto lunes a viernes de
8:00am - 5:00pm
Cerrado sábado, domingo y feriados

Carretera 189, Km 3.3, Gurabo, PR
Salida #4 en la Carretera PR-30

Tel 787.743.7979 ext 4135

museo.ut.pr
www.facebook.com/museoturabo
www.pinterest.com/museoturabo
www.issuu.com/museoturabo



REV. Marzo 2018



Museo y Centro de
Estudios Humanísticos

DRA. JOSEFINA CAMACHO DE LA NUEZ
UNIVERSIDAD DEL TURABO

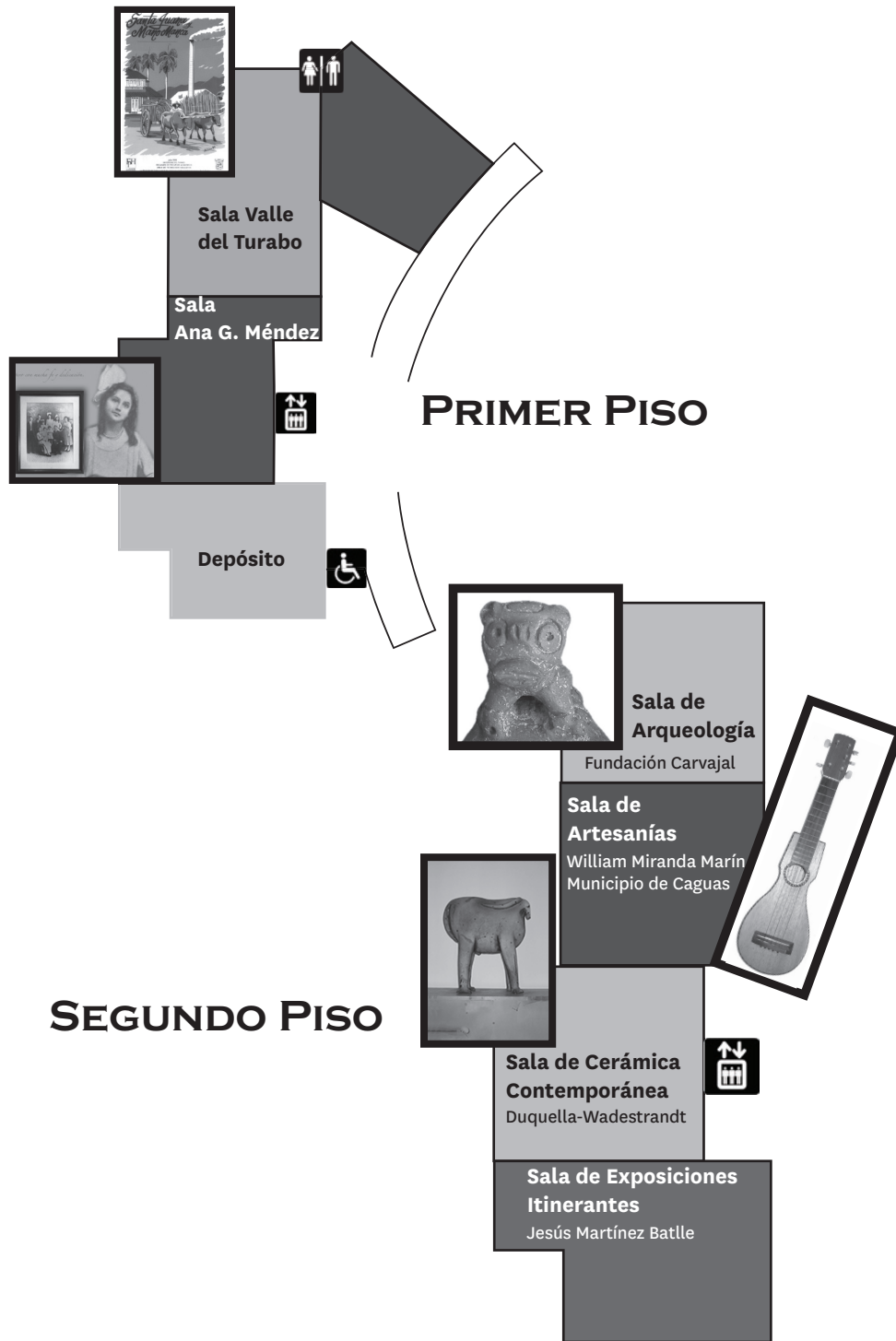


Smithsonian Affiliate



Museo y Centro de
Estudios Humanísticos


DRA. JOSEFINA CAMACHO DE LA NUEZ
UNIVERSIDAD DEL TURABO



SALA ANA G. MÉNDEZ


Cuando entras a la Sala Ana G. Méndez,
¿qué te llama la atención:
el piso, el escritorio, las paredes?

Dibújalo en el rectángulo.




SALA VALLE DEL TURABO

¿Cuántos pueblos se encuentran ubicados dentro del Valle del Turabo?



Escribe los nombres:

Utiliza el rectángulo para dibujar uno de los tres cultivos que se proyectan en la sala.



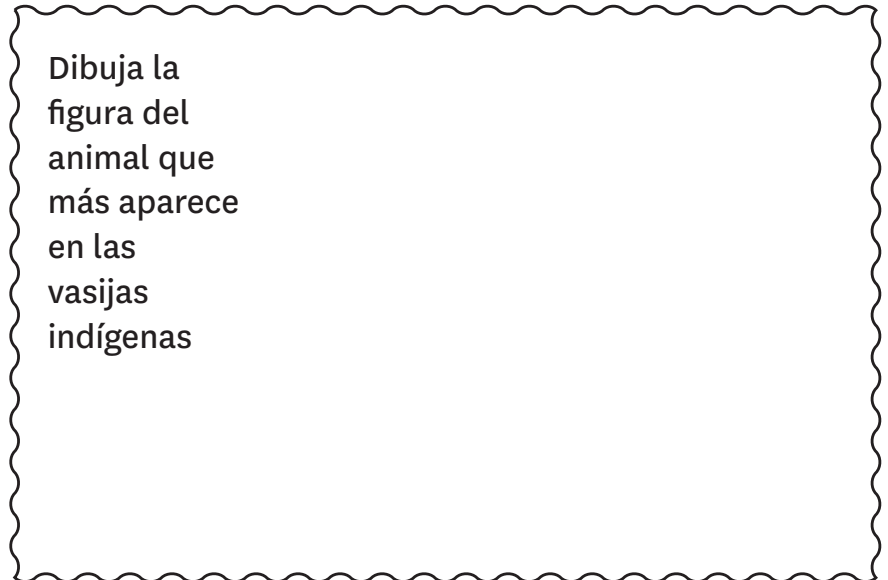
SALA HUECOIDE

¿Cuál es el nombre de la cultura indígena que aparece en la sala?

¿Qué adornos utilizaban los indios según lo que podemos observar en esta sala?

Dibújalos

Dibuja la figura del animal que más aparece en las vasijas indígenas



SALA DE ARTESANÍAS

Busca el tema Diversión

Localiza la machina o carrusel que se encuentra en una de las salas.

¿Te has montado en una cuando viene la feria a tu pueblo?

Dibújala

¿Qué te llamó más la atención en la sala?

¿Por qué?

SALA DE CERÁMICA CONTEMPORÁNEA

DUQUELLA-WADESTRANDT

¿Qué pieza en la sala te llamó más la atención?

¿Por qué?

Escoge la pieza que más te gustó, dibújala y colorea haciendo réplica de la misma.

